


L'Oustal réunit en un lieu unique les acteurs publics et privés engagés pour le développement urbain et territorial de l'habitat en Dordogne.



# GUIDE D'ACCÈS VISITEURS

175 rue Martha Desrumaux  
24000 Périgueux  
Téléphone : 05 53 09 24 13

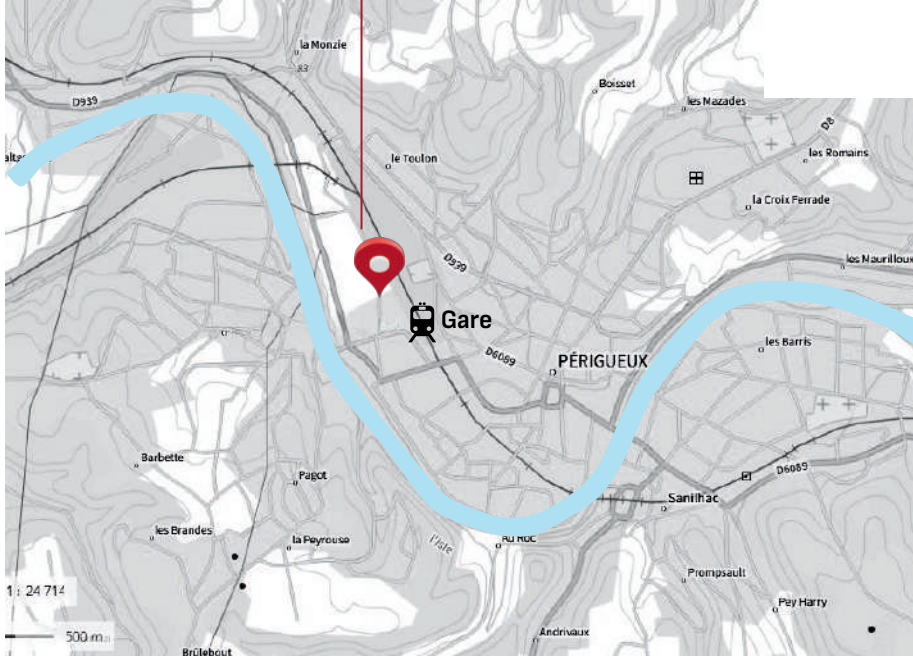


# L'OUSTAL

L'Oustal est situé dans le nouveau quartier d'Affaires, en face de la gare, accessible par l'avenue Maréchal Juin. Le Pôle d'Échange Multimodal (PEM), à proximité, offre de nombreuses lignes de bus pour rejoindre facilement le quartier.

175 rue Martha Desrumaux  
24000 Périgueux

Direction  
Angoulême,  
Brantôme,  
Ribérac,  
Marsac,  
Chancelade  
**D939**

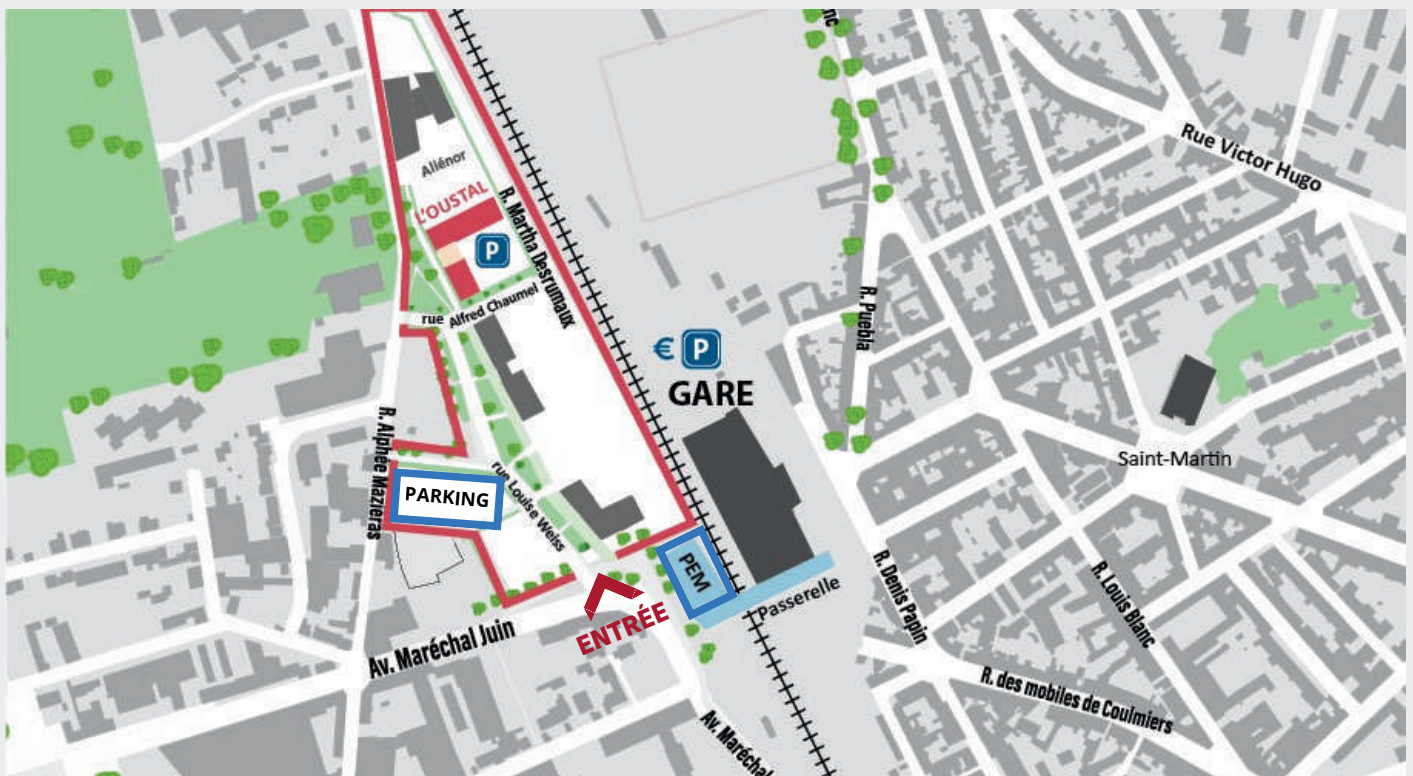


Direction  
Limoges,  
Trélissac,  
Sorges  
**N21**

Direction  
Sarlat,  
Brive,  
Boulazac  
**D6089**



Direction  
Bergerac,  
Verçt  
**A89 - D6021**



Entrée sur le quartier par l'avenue Maréchal Juin

# COMMENT S'Y RENDRE



Pôle d'Échange Multimodal (PEM) et passerelle Simone Veil



Entrée du quartier d'Affaires depuis l'Avenue du Maréchal Juin



Vue depuis L'OustaL sur le parking



## ACCÈS AU CENTRE VILLE ANCIEN

### De L'OustaL à la Place Bugeaud

20 min à pied

8 min en vélo

4 min en bus depuis la gare



## EN TRAIN

Via la passerelle Simone Veil, à 350m du bâtiment, qui permet un accès direct sur les quais de la Gare.



## EN BUS

Via deux arrêts, côté PEM et côté parvis de la gare, qui reçoivent les lignes intramuros C - N - e5 - e1 - e6 - e2- K4a - K4b (PEM) A - B (Gare)

[horaires](#) - [tarifs](#) - [lignes](#)



## A VÉLO

Parc à vélos sécurisé à la sortie de la passerelle Simone Veil et au pied du bâtiment de L'OustaL.



## EN VOITURE

L'entrée principale s'effectue par l'avenue du Maréchal Juin à proximité du Pôle d'échange Multimodal.

Le bâtiment de L'OustaL est situé au bout de la rue Louise Weiss. **L'accès au parking visiteur de 10 places situé derrière le bâtiment se fait par la rue Alfred Chaumel.**

Le quartier dispose également d'un **parking payant à étage de 365 places.**

### Prix indicatifs

Durée d'occupation	Prix	Durée d'occupation	Prix
30 min	1.00 €	2h	2.90 €
45 min	1.50 €	4h	4.90 €
1h	1.90 €	6h	5.90 €



Entrée visiteurs du bâtiment Nord hébergeant Terren Périgord

# L'ACCUEIL DU PUBLIC



## ACCUEIL

L'agent d'accueil se charge de vous orienter vers nos bureaux situés au 2ème étage.

Les portes sont fermées et vous ne trouvez personne à votre arrivée ?

Signalez-vous via l'interphone situé à droite de la porte d'entrée.



## HORAIRES D'OUVERTURE

Du Lundi au Vendredi :

9h00 - 12h30 / 14h00 - 17h00